



GUÍA PARA ADULTOS RESPONSABLES DE POSTULANTES PAICor 2021

Secretaría
**GENERAL DE LA
GOBERNACIÓN**

Ministerio de
COORDINACIÓN



POSTULACIONES PAICor 2021



Toda/o alumna/o que asista a un establecimiento educativo con servicios alimentarios del PAICor podrá ser postulante completando el Formulario Único de Postulantes (FUP).



El Programa está dirigido a niños, niñas y adolescentes pertenecientes a grupos convivientes en situación de pobreza. Para conocer los criterios de inclusión, copiar y pegar este link en el navegador:

http://paicorvirtual.cba.gov.ar/Images/Documents/CRITERIOS_INCLUSION_PAICOR.pdf



Si ya estuvo AUTORIZADA/O en PAICor en el ciclo lectivo 2020, no será necesario que complete una nueva postulación. A la renovación la debe realizar el directivo escolar desde el Sistema Gestión de Estudiantes.



Solo deberán completar el FUP para aquellas/os alumnas/os que ya venían cursando el nivel inicial, primario o secundario y que no estuvieron autorizadas/os en el 2020 (sin solicitud, observados, vencidos, pendientes, bajas).



El FUP debe ser completado por un adulto responsable (madre, padre, abuela/o, etc.) que conviva con el niño, niña o adolescente y que posea una cuenta de usuario CiDi de Nivel 1 o que pueda gestionarla.



Podrá completar el FUP y/o gestionar su cuenta de CiDi desde un celular.



Si completa el FUP desde un celular, se recomienda utilizarlo de manera horizontal para poder ver las opciones en forma completa.

ACCESO

- Si ya posee una cuenta CiDi, podrá acceder directamente al FUP ingresando a <http://formularioinscripcion.cba.gov.ar>. Probablemente le solicite que antes haya ingresado a su CiDi, a través de <http://cidi.cba.gov.ar>.
- Si no posee una cuenta CiDi, podrá generarla realizando los siguientes pasos:

- Con su cuenta creada, seleccionar "INGRESAR" y escribir los datos que se solicitan: CUIL y contraseña. Cuando los datos ya están cargados, clicar en "Ingresar".

En caso de no recordar su contraseña debe ir a la opción ¿Olvidaste tu contraseña? Si no tiene registrada y validada una cuenta de correo en CiDi, debe solicitar el blanqueo de la clave, para ello dispone de los siguientes canales:

- Chat disponible en el portal de gobierno (de 8 a 20 hs.)
www.cba.gov.ar/espacio-ciudadanos/
- Teléfono: 0800 888 1234 (de 8 a 14hs)

- Buscar el acceso al Formulario Único de Postulantes (en adelante FUP). Puede hacerlo desde tres opciones diferentes:
 - Desde el acceso directo en “Servicios sugeridos”.
 - En la opción de lupa escribir “Formulario Único de Postulantes”; a medida que lo escribe aparece más abajo la opción de “Formulario Único de Postulantes” y luego debe seleccionarlo.
 - En la sección “Servicios”, puede buscarlo en el listado a través del buscador.



- Al ingresar puede ver un acceso a los “Programas” y otro a “Mis postulaciones”.



PROGRAMAS

- En esta sección se encuentran disponibles los formularios de inscripción a diferentes programas de Gobierno. Allí se indica la fecha de cierre de inscripción correspondiente a cada uno, luego de esa fecha deja de estar visible.
- Buscar el Programa PAICor escribiendo la palabra en el renglón de la lupa y seleccionar.

PROGRAMAS DISPONIBLES

PAICOR

PAICOR Cierre de inscripción: 22/12/2020

Condiciones Inscripción

Elementos por página: 5 1 - 1 de 1

- Leer atentamente las condiciones antes de comenzar a completar el formulario

Condiciones

- En las condiciones se describe lo siguiente:

El Formulario debe ser completado por un adulto responsable del grupo conviviente del niño, niña o adolescente.

La información que consigne tiene carácter de Declaración Jurada.

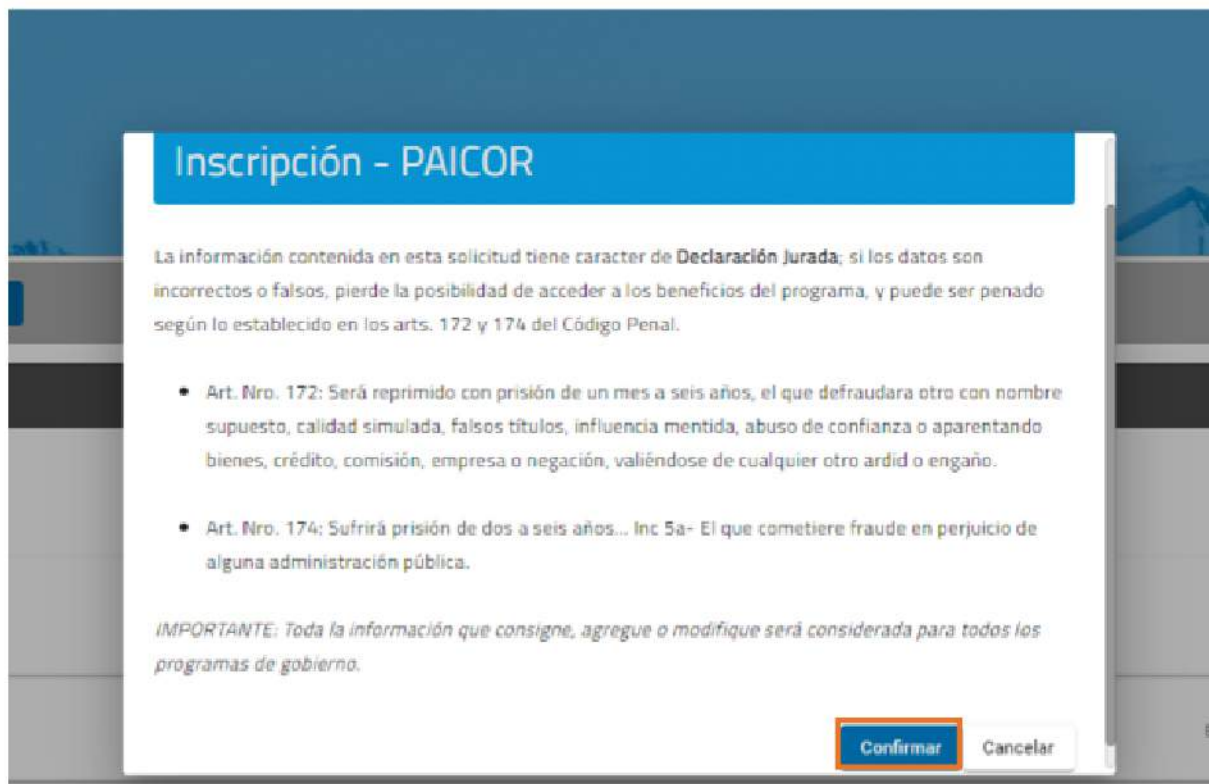
A continuación se enuncian cuáles son los criterios de INCLUSIÓN para el PAICOR, según normativa vigente. A saber:

- Alumnos regulares que hayan completado el Formulario Único de Postulantes de PAICOR y se encuentren matriculados en el Sistema Gestión de Estudiantes, pertenecientes a Grupos Familiares:
- Que en su conjunto perciban ingresos totales igual o inferior a la Canasta Básica Total (CBT) (establecida para cada grupo conviviente según metodología y actualizaciones del INDEC: acorde a la cantidad de integrantes, edad y sexo).
- Que en su conjunto, si son titulares de automotor/es, los mismos sean de más de 10 años de antigüedad, contados por año calendario (Ej.: para el año 2020, quienes posean automotores modelo 2011 o anteriores).
- Que en su conjunto sean titulares de sólo 1 (un) inmueble.

- Al finalizar el texto podrá cerrar la ventana.
- Seleccionar: 




- Finalmente, en este apartado se le informa que toda la información que consigne tiene carácter de Declaración Jurada y Ud. podrá decidir si continúa o no completando el Formulario.




GRUPO CONVIVIENTE



- En el siguiente paso, se define la conformación del GC (Grupo Conviviente) donde se indican las personas que viven en el mismo domicilio. En esta instancia pueden suceder dos situaciones:

- 1 Que el GC no esté conformado, por lo que el sistema no muestra información alguna y en este caso se debe ir agregando una a una las personas que lo integran, a través del botón 
- 2 Que el GC esté conformado, por lo que el sistema muestra las personas registradas en dicho GC. En caso de corresponder debe actualizarlo, agregando o eliminando la/s persona/s, según sea necesario.


PAICOR - Formulario de Inscripción

GRUPO CONVIVIENTE 

* Los cambios en el grupo conviviente impactarán cuando presione el botón siguiente. Última modificación: 25/11/2020 - 14:52 Hs.

Apellido y Nombre	Documento	Nacimiento	Acciones
HUCK, CONRADO MARTIN	50081613	29/11/2010	
QUIROGA, TERESA ESTEFANIA	22597432	24/12/1971	
HUCK, AUGUSTO GABRIEL	22036125	2/3/1971	

DOMICILIO DEL GRUPO CONVIVIENTE


Domicilio DUCASSE, JUAN B 733	Barrio SAN MARTIN	Localidad CORDOBA	Provincia CORDOBA	
----------------------------------	----------------------	----------------------	----------------------	---

Agregar persona



- Seleccionar



PAICOR - Formulario de Inscripción

GRUPO CONVIVIENTE 

* Los cambios en el grupo conviviente impactarán cuando presione el botón siguiente. Última modificación: 25/11/2020 - 14:52 Hs.

Apellido y Nombre	Documento	Nacimiento	Acciones
HUCK, CONRADO MARTIN	50081613	29/11/2010	
QUIROGA, TERESA ESTEFANIA	22597432	24/12/1971	
HUCK, AUGUSTO GABRIEL	22036125	2/3/1971	

- Ingresar el tipo, número de documento y el sexo del integrante.

PAICOR - Formulario de Inscripción

GRUPO CONVIVIENTE + Agregar

Tipo Documento * Documento * MASCULINO + Añadir
 FEMENINO

- Pueden presentarse tres situaciones:

A Que la persona que quiere incorporar ya se encuentre en la base de datos de Gobierno y no se encuentre en otro grupo conviviente.
En ese caso la persona se incorporará al grupo conviviente directamente al hacer clic en el botón + Añadir

B Que la persona que quiere incorporar no se encuentre en la base de datos de Gobierno.
En este caso, el sistema la busca en la base de datos del RENAPER (Registro Nacional de las Personas); cuando la encuentra muestra una ventana emergente con los datos personales.
Puede verificarlos y hacer clic en Guardar para agregar la persona al grupo.

PAICOR

Masculino ARGENTINA DNI

Apellido: Heriberto Alfredo

Nombre: Heriberto Alfredo

Fecha de Nacimiento: 15/09/1954 CUIL: 20110712694 Nacionalidad: Argentino

* Los camb

Guardar Cancelar



Que la persona que quiere incorporar ya se encuentre en otro grupo conviviente. Al seleccionar **Guardar** la persona deja de pertenecer al otro grupo y pasa a formar parte del suyo.


Datos Personales

Sexo FEMENINO	País	Tipo de Documento DNI	Número de Documento 2434976
Apellido PRADO		Nombres RAMONA OLGA	
Fecha de nacimiento 8/4/1939	CUIL 23028349764	Nacionalidad ARGENTINA	

La persona ingresada pertenece a otro Grupo Conviviente, si continúa estará añadiendola a su grupo y la misma será dada de baja del Grupo Conviviente al que pertenece actualmente.

¿Desea continuar?

Quitar persona



- También es posible eliminar integrantes del grupo conviviente. Para ello, seleccionar la  que corresponda al integrante que desea quitar de su grupo conviviente.

PAICOR - Formulario de Inscripción

GRUPO CONVIVIENTE

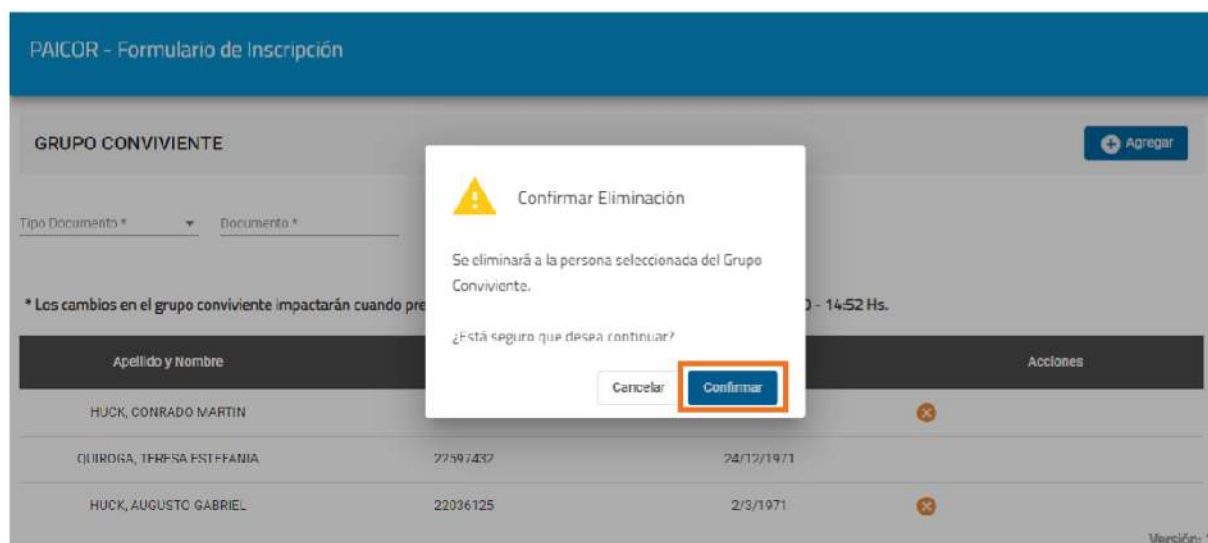
Tipo Documento * Documento * MASculINO FEMENINO


* Los cambios en el grupo conviviente impactarán cuando presione el botón siguiente. Última modificación: 25/11/2020 - 14:52 Hs.

Apellido y Nombre	Documento	Nacimiento	Acciones
HUCK, CONRADO MARTIN	50081613	29/1/2010	
OUIROGA, TERESA ESTEFANIA	22597432	24/12/1971	
HUCK, AUGUSTO GABRIEL	22036125	2/3/1971	

DOMICILIO DEL GRUPO CONVIVIENTE

- Aparece una ventana emergente, en donde puede confirmar o cancelar su eliminación.



- Si la información del domicilio del grupo conviviente no está registrada o necesita ser actualizada, puede editarla al seleccionar . Completar con la información que se le solicita.

- Los campos con asterisco (*) son obligatorios. Seleccionar



Editar domicilio

- La confirmación del domicilio es un paso obligatorio para poder pasar al siguiente.

The screenshot shows the 'Editar domicilio' form. It includes several input fields: 'Provincia *' (filled with 'CORDOBA'), 'Departamento *' (filled with 'CAPITAL'), 'Localidad *' (empty), and 'Barrio' (filled with 'SAN MARTIN'). Below these is a dropdown menu for 'Tipo Calle *' with options: AVENIDA, BOULEVARD, CALLE, CAMINO, PASAJE. To the right of the dropdown is a 'Calle *' field. Below the 'Calle' field are fields for 'Departamento', 'Manzana', and 'Lote/Casa'. To the right of these is a 'Código Postal *' field (filled with '5008'). At the bottom right, there are 'Cancelar' and 'Confirmar' buttons.

● Al hacerlo se habilita la opción

Siguiente

Apellido y Nombre	Documento	Nacimiento	Acciones
HUCK, CONRADO MARTIN	50081613	29/1/2010	
QUIROGA, TERESA ESTEFANIA	22597432	24/12/1971	
HUCK, AUGUSTO GABRIEL	22036125	2/3/1971	

DOMICILIO DEL GRUPO CONVIVIENTE

Domicilio: DUCASSE JUAN B 733 | Barrio: SAN MARTIN | Localidad: CORDOBA | Provincia: CORDOBA

Volver al listado

Siguiente

● El sistema solicita confirmar el grupo conviviente.

Apellido y Nombre	Documento	Nacimiento	Acciones
HUCK, CONRADO MARTIN	50081613	29/1/2010	
QUIROGA, TERESA ESTEFANIA	22597432	24/12/1971	
HUCK, AUGUSTO GABRIEL			

Confirmar Grupo Conviviente

Usted está por confirmar su grupo conviviente.

¿Está seguro que desea continuar?

Domicilio: DUCASSE JUAN B 733 | Provincia: CORDOBA

Volver al listado **Siguiente**

POSTULANTES

- Aquí deberá seleccionar a para qué niña/o/s desea solicitar PAICor, realizando un tildado en el casillero ubicado a la izquierda del nombre.
- En el margen inferior, la pantalla le irá mostrando las palabras Anterior y Siguiete para que Ud. decida si avanza o si desea volver atrás para modificar o agregar algún dato.

SELECCIÓN DE POSTULANTES

<input type="checkbox"/>	Postulante
<input checked="" type="checkbox"/>	HUCK , CONRADO MARTIN
<input type="checkbox"/>	QUIROGA , TERESA ESTEFANIA
<input type="checkbox"/>	HUCK , AUGUSTO GABRIEL

Anterior

Siguiete

Luego el sistema le irá mostrando a cada una/o de las/os niña/o/s seleccionados para que seleccione la escuela a la que asiste. Le irá consultando por Departamento, Localidad, Nombre de la escuela, Nivel Educativo y Turno.

- Para seleccionar la escuela puede escribir en la parte superior el nombre para facilitar su búsqueda.

HUCK, CONRADO MARTIN

EDUCACIÓN (PAICOR)

1 - ESCUELA A LA QUE ASISTE *

Si su escuela no aparece en el listado es porque ésta no posee servicio del programa PAICor

DEPARTAMENTO
CAPITAL

LOCALIDAD
CORDOBA

ESCUELA A LA QUE ASISTE
GOBERNADOR BRIGADIER JUAN IGNACIO DE SAN MARTIN

2 - NIVEL *

NIVEL
PRIMARIO

GRADO
CUARTO GRADO

Vers

- El apartado siguiente le consulta por el estado de salud y discapacidad de cada postulante. Deberá marcar lo que corresponda.

SALUD

1 - ¿POSEE DISCAPACIDAD? *

SÍ

NO

2 - PATOLOGÍAS *

NO POSEE

DIABETES

ENFERMEDAD RENAL

OBESIDAD

CHAGAS

BAJO PESO

PARKINSON

ALZHEIMER

HIPERTENSIÓN

EPOC

OTRA

Anterior

Siguiente

- Esta información la deberá completar para cada una/o de las/los niñas, niños o adolescentes para quien/es solicite PAICor.

DATOS DEL RESTO DE LOS INTEGRANTES DEL GRUPO CONVIVIENTE

- El Formulario le solicitará que complete datos vinculados a la educación, salud e ingresos económicos de cada uno de los otros integrantes del grupo familiar.

The screenshot displays a form with three sections: EDUCACIÓN, SALUD, and INGRESOS ECONÓMICOS. The EDUCACIÓN section includes a field for '1 - NIVEL ALCANZADO *' with a dropdown menu showing 'PRIMARIO COMPLETO'. The SALUD section includes a field for '1 - ¿POSEE DISCAPACIDAD?' with radio buttons for 'SI' and 'NO', where 'NO' is selected. The INGRESOS ECONÓMICOS section includes a field for '1 - TIPO DE TRABAJO *' with a dropdown menu showing 'MONOTRIBUTISTA' and a field for '2 - INGRESO NO LABORAL *' with a radio button for 'SI'.

CARACTERÍSTICAS COMUNES DEL GRUPO CONVIVIENTE

- Aquí se consulta sobre egresos monetarios, datos de contacto y de la vivienda del grupo conviviente.

The screenshot displays a form titled 'CARACTERÍSTICAS COMUNES DEL GRUPO CONVIVIENTE' with a sub-section 'Grupo Conviviente' and a sub-section 'DATOS DE CONTACTO'. The 'DATOS DE CONTACTO' section includes a field for '1 - TELÉFONO *' with a dropdown menu showing '3516071111' and a field for '2 - CORREO ELECTRÓNICO *' with a dropdown menu showing 'MARIATEQ87@GMAIL.COM'.

1 - TENENCIA *

- PROPIETARIO
 INQUILINO
 OCUPANTE GRATUITO
 PLAN DE VIVIENDA
 OTRA

2 - TIPO DE UBICACIÓN *

TIPO DE UBICACIÓN

PLAN DE VIVIENDAS

3 - CANTIDAD DE HABITACIONES *

CANTIDAD DE HABITACIONES

DOS HABITACIONES

4 - TIPO DE TECHO *

TIPO DE TECHO

1 - GASTO DE ALQUILER *

- SI
 NO

2 - GASTO DE PLAN DE VIVIENDA O HIPOTECA *

- SI
 NO

3 - GASTO EN MEDICAMENTOS *

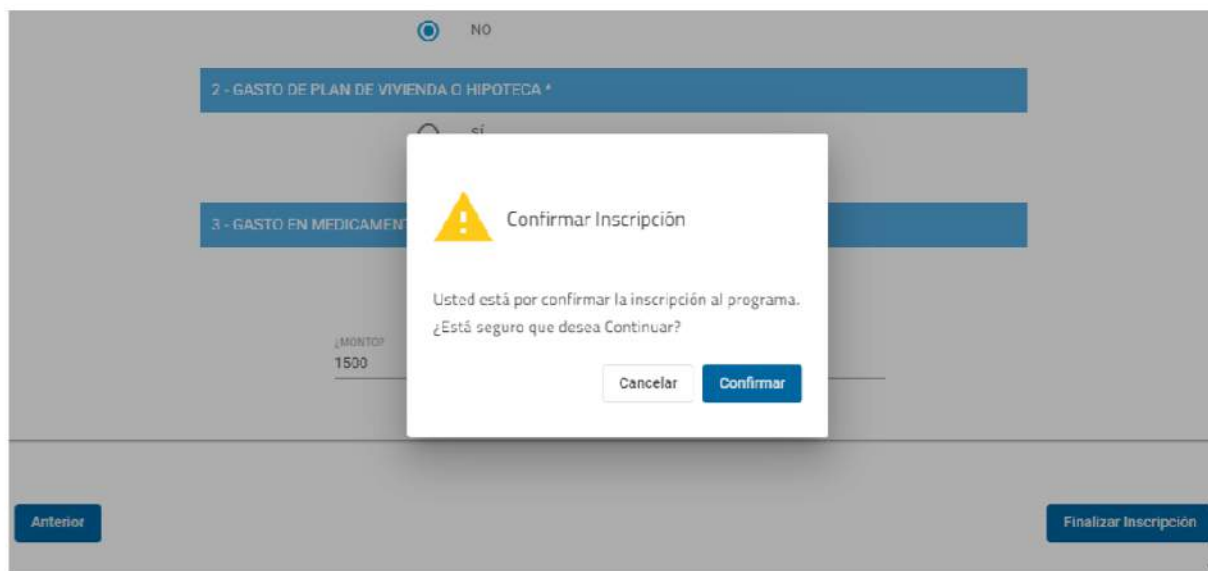
- SI
 NO

MONTOS
1500

Anterior

Finalizar Inscripción

- Luego de completar dicha información, podrá “Finalizar Inscripción” [Finalizar Inscripción](#) o volver “Atrás” si desea modificar o agregar algo.
- El sistema le solicitará que confirme la postulación.



The screenshot shows a web interface for the PAICOR registration process. A modal dialog box is centered on the screen, titled "Confirmar Inscripción". The dialog contains a yellow warning triangle icon and the text: "Usted está por confirmar la inscripción al programa. ¿Está seguro que desea Continuar?". Below the text are two buttons: "Cancelar" and "Confirmar". In the background, the registration form is visible, showing a progress bar with steps: "1 - SELECCIÓN DE POSTULANTES", "2 - GASTO DE PLAN DE VIVIENDA O HIPOTECA *", "3 - GASTO EN MEDICAMENTOS", "4 - INTEGRANTES DEL GRUPO CONVIVIENTE", and "5 - FIN DE INSCRIPCIÓN". The current step is "3 - GASTO EN MEDICAMENTOS", with a sub-step "¿MONTOP?" and a value of "1500". Navigation buttons "Anterior" and "Finalizar Inscripción" are visible at the bottom of the form.

- Finalmente, le aparecerá un mensaje que indica que la postulación se ha registrado con éxito.



The screenshot shows the success message for the PAICOR registration process. The page title is "PAICOR - Formulario de Inscripción". A progress bar at the top indicates the completion of all steps: "1 - Selección de Postulantes", "2 - Postulantes", "3 - Integrantes del Grupo", "4 - Grupo Conviviente", and "5 - Fin de Inscripción". A green checkmark icon is displayed next to the first step. Below the progress bar, a message reads: "¡La solicitud de postulación para PAICor se ha realizado con éxito. Próximamente podrá consultar el resultado en el establecimiento educativo al que asiste." A "Salir" button is located at the bottom right of the page.

Datos de contacto

Chat online: www.cba.gov.ar/espacio-ciudadanos/ (de 8 a 20 h)

Línea gratuita: 0800 888 1234 (de 8 a 20 h)

Mail: postulacionespaiacor@cba.gov.ar