

GRADO: 1° “A”, “B” Y “C”

FAMILIA:

LA VIDA HA RETADO AL MUNDO A UNA DURA BATALLA, PERO NO TE PREOCUPES.

¡PODEMOS VENCERLA!

DEBEMOS ESTAR UNIDOS ¡AHORA MÁS QUE NUNCA! SIEMPRE HAY UNA SOLUCIÓN PARA CADA PROBLEMA, UNA SONRISA PARA CADA LÁGRIMA Y UN ABRAZO (AUNQUE SEA VIRTUAL) PARA CADA TRISTEZA.

NECESITAMOS QUE SE QUEDEN EN CASA TRABAJANDO Y APRENDIENDO JUNTO A NOSOTROS. ESTO PRONTO PASARÁ Y VOLVEREMOS A ENCONTRARNOS.

UN ABRAZO A LA DISTANCIA.

ACTIVIDADES PARA TRABAJAR EN CASA, LOS DOCENTES ESTAREMOS ACOMPAÑANDO DESDE LAS HERRAMIENTAS VIRTUALES.

- **ESCRIBIR LA FECHA TODOS LOS DÍAS EN EL CUADERNO DE ESTA MANERA:**


MIÉRCOLES 25 DE MARZO (DIBUJAR EL SOL O NUBES SEGÚN EL TIEMPO) COMENTAR CON LOS NIÑOS QUE MIREN EL CIELO

MI NOMBRE.....

MI SEÑO.....

HOY ME SIENTO:

(DIBUJAN LA CARITA Y COMENTAN EL PORQUÉ: ALEGRE-TRISTE-ABURRIDO-ENOJADO..)



CIENCIAS NATURALES

- A BAILAR
- MIRA Y BAILA EN FAMILIA CON LA BATALLA DEL MOVIMIENTO EN ESTE LINK:


[HTTPS://WWW.YOUTUBE.COM/WATCH?V=YGPEXH7TNGS](https://www.youtube.com/watch?v=YGPEXH7TNGS)



RECORTA Y ARMA EL NIÑO EN UNA HOJA BLANCA, LUEGO DIBUJA UN LINDO PAISAJE EN ELLA.

LENGUA



- OBSERVA CON ATENCIÓN, LUEGO PINTA SOLO LAS LETRAS



- RECORTA Y PEGA AQUÍ:

LETRAS

PALABRAS



- RECORTA LETRAS Y CON ELLAS ARMA TU NOMBRE AQUÍ

2 DE ABRIL UN DÍA PARA RECORDAR:



- ESCUCHA EL CUENTO : PIPINO EL PINGÜINO, EL MONSTRUO Y LAS ISLAS MALVINAS EN ESTE LINK: [HTTPS://WWW.YOUTUBE.COM/WATCH?V=7O5KA1TI5QS](https://www.youtube.com/watch?v=7O5KA1TI5QS)
- COPIA EL TITULO DEL CUENTO EN TU CUADERNO Y DIBÚJALO
- ENCIERRA LA PRIMERA LETRA DE CADA NOMBRE. LUEGO UNE CON FLECHA CADA DIBUJO CON EL NOMBRE

MONSTRUO


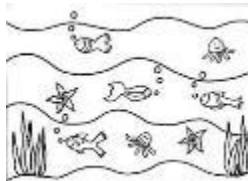
PINGÜINO



ISLAS MALVINAS

BALLENA

CONDOR

- SE ESCAPARON LAS VOCALES. COMPLETÀ CADA PALABRA

__SL__  M__R 

B__LL__N__  C__S__ 

MATEMÁTICA

- BUSCA :

1 CAJA PEQUEÑA


1 LATITA DE PICADILLO, ARVEJAS, ATÚN O LA QUE TENGAN EN CASA

1 DADO

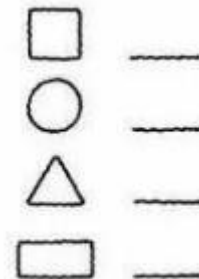
1 PINCEL

TEMPERA

- PINTA UNA CARA DE LA CAJA Y MARCALA EN UNA HOJA, HACE LO MISMO CON LOS OTROS OBJETOS
- MIRA CON ATENCIÓN LAS HUELLAS DE CADA UNO, ¿DE QUÉ TIENEN FORMA?
- MIRA EL VIDEO Y RECORDA LO APRENDIDO EN JARDÍN:
[HTTPS://WWW.YOUTUBE.COM/WATCH?V=IHAY0USZIFS](https://www.youtube.com/watch?v=IHAY0USZIFS)
- AHORA A RESOLVER SOLITO:
- PINTA SEGÚN EL CÓDIGO:



- LUEGO CONTA CUÁNTOS HAY DE CADA UNO Y ESCRIBÍ EL NUMERO




LENGUA

- OBSERVO EL TEXTO MIENTRAS ME LEEN:

CON DORADAS,
DE COLOR AMARILLO
ESTABA EN OTOÑO,
EL TRISTE ARBOLILLO,
LA LLUVIA CAIA,
EL VIENTO SOPLÓ,
Y EL POBRE ARBOLILLO,
SIN HOJAS SE QUEDÓ.

- BUSCA ALGUNAS PALABRAS: AMARILLO-ARBOLITO-OTOÑO (RECUERDA GUIAR LA BÚSQUEDA. TERMINAN IGUAL, EMPIEZAN IGUAL.
- -RECORTA Y ORDENA LA SECUENCIA EN TU CUADERNO Y DIBUJA LO QUE NOMBRA LA POESÍA Y FALTO EN LA COPIA.



- LEERLE A LOS NIÑOS Y COMENTA:
- EN ESTOS DIAS TODOS ESTAMOS MUY PREOCUPADOS Y DEBEMOS QUEDARNOS EN CASA POR UN VIRUS , PERO... ¿QUÉ ES ESO?



¿Sabías qué?

Virus: Agente de tamaño muy pequeño que suele multiplicarse y enfermarte.

MÁS PRECISAMENTE EL :

Coronavirus: son una familia de virus que pueden causar enfermedades respiratorias. Se llama así porque el virus parece una corona. Covid-19 es la enfermedad causada por el Coronavirus. Es un Coronavirus nuevo y por eso todavía no existe vacuna para prevenirlo.

- ¿CÓMO TE SIENTES CUANDO LO ESCUCHAS NOMBRAR? PINTA LAS CARITAS :



Tranquilo



Confundido



Preocupado



Curioso



Nervioso



Triste

TU NO DEBES SENTIR MIEDO, MIENTRAS LOS CIENTÍFICOS TRABAJAN PARA ENCONTRAR EL REMEDIO, PUES ES UN VIRUS NUEVO PARA EL PLANETA... LOS ADULTOS CUIDARAN MUY BIEN DE TI, PERO TÚ PUEDES COLABORAR:



1

**lavándote las manos
con agua y con jabón lo
que dura una canción**



Canta tu canción favorita
mientras te las lavas



2

**Usando antibacterial y
dejándolo secar**



Sopla tus manos como
una velita de
cumpleaños para que se
sequen más rápido

- SI CADA UNO HACE SU PARTE Y NOS QUEDAMOS EN CASA PRONTO PODREMOS VOLVER A DESCUBRIR COSAS NUEVAS JUNTOS EN NUESTRA ESCUELA.

MATEMÁTICA

- ¡A JUGAR CANTANDO!
- CANTA EN FAMILIA LA CANCIÓN DEL ELEFANTE.
[HTTPS://WWW.YOUTUBE.COM/WATCH?V=HSWZEHARNXI](https://www.youtube.com/watch?v=HSWZEHARNXI)

(PONEMOS TANTOS DEDOS COMO DICE LA CANCIÓN).

- CANTAMOS DE NUEVO Y SEÑALAMOS EL NÚMERO QUE DICE LA CANCIÓN EN LA BANDA DE NÚMERO QUE ESTÁ AQUÍ

0	1	2	3	4	5	6	7	8	9
---	---	---	---	---	---	---	---	---	---

¡AHORA A COMPLETAR!

● **CONTA CUÁNTOS ELEFANTES HAY EN CADA RECUAÐRO. ESCRIBI EL NÚMERO EN EL □.**

MATEMÁTICA

- JUGAR GENERALA CON UN DADO:

NECESITAN: UN DADO Y UN TABLERO COMO ESTE DE ABAJO PARA CADA JUGADOR.

TABLERO-






1	2	3
4	5	6

INSTRUCCIONES DEL JUEGO: POR TURNOS CADA JUGADOR LANZA UN DADO, CUENTA LOS PUNTOS Y MARCA EN EL TABLERO EL NÚMERO QUE LE TOCÓ (UN TABLERO PARA CADA JUGADOR). EL PRIMERO EN COMPLETAR EL CARTÓN ES EL GANADOR.

LOS DADOS Y LOS NÚMEROS

RECORTÁ LOS DADOS Y PEGALOS DEBAJO DE LOS NÚMEROS CORRECTOS.

2	1	6	5	3	4
<input type="text"/>	<input type="text"/>	<input type="text"/>	<input type="text"/>	<input type="text"/>	<input type="text"/>




LENGUA

- RECORTA LAS VOCALES DE REVISTAS Y PEGA LAS VOCALES AQUÍ:

<input type="text"/>	<input type="text"/>	<input type="text"/>	<input type="text"/>	<input type="text"/>
----------------------	----------------------	----------------------	----------------------	----------------------

VOCALES PARA EMPEZAR

ESCRIBÍ CON QUÉ VOCAL EMPIEZA EL NOMBRE DE ESTOS DIBUJOS.




COPIA EN EL CUADERNO: **“7 DE ABRIL DIA MUNDIAL DE LA SALUD”**

EL CUIDADO DE LA SALUD Y LAS MEDIDAS DE PREVENCIÓN DE ENFERMEDAD LO ESTAMOS ESCUCHANDO A DIARIO EN ESTOS DIAS EN TODOS LOS MEDIOS DE COMUNICACIÓN Y AUNQUE TODOS SABEMOS COMO CUIDARNOS DE NO ENFERMARNOS, NO SIEMPRE LE PONEMOS ATENCION A LOS CONSEJOS.

CHARLA CON QUIEN TE AYUDA CON TU TAREA ¿CÓMO CUIDAMOS NUESTRA SALUD? ¿POR QUÉ?

PINTA LOS ELEMENTOS QUE USAMOS PARA LA HIGIENE PERSONAL



LENGUA

- CONTINUAMOS CON LAS VOCALES ... NUEVAS ADIVINANZAS
- PIDE QUE TE LEAN LAS ADIVINANZAS Y PINTA EN CADA UNA LA RESPUESTA CORRECTA:

¿QUIÉN ES, QUIÉN ES,
QUE APARECE EN PEZ
TAN SOLO UNA VEZ?



A E I O U

SI DIBUJÁS UNA SONRISA,
YO PAREZCO LA BOCA.
EN LA FILA DE VOCALES,
SER ÚLTIMA ME TOCA.



A E I O U

ESTOY EN IGUANA,
NO ESTOY EN ANTEOJOS.
PAREZCO UN PALITO
CON UN SOLO OJO.



A E I O U

PARECE UN GLOBO,
VOLANDO, MUY GORDO,
LA PANZA DE UN OSO
O UN SOL MUY REDONDO.



A E I O U

SOY LA PRIMERA
DE MIS HERMANAS,
TRES VECES ESTOY
EN LA BANANA.



A E I O U

CASI UNA ESCALERA
YO SOY,
DELANTE DE ELEFANTE
YO VOY.



A E I O U

- ESCRIBI TU NOMBRE COMPLETO EN ESTE RECUADRO Y PINTA CON AMARILLO SOLO LAS VOCALES

- PINTA SOLO LAS COSAS QUE COMIENZAN COMO ELENA:

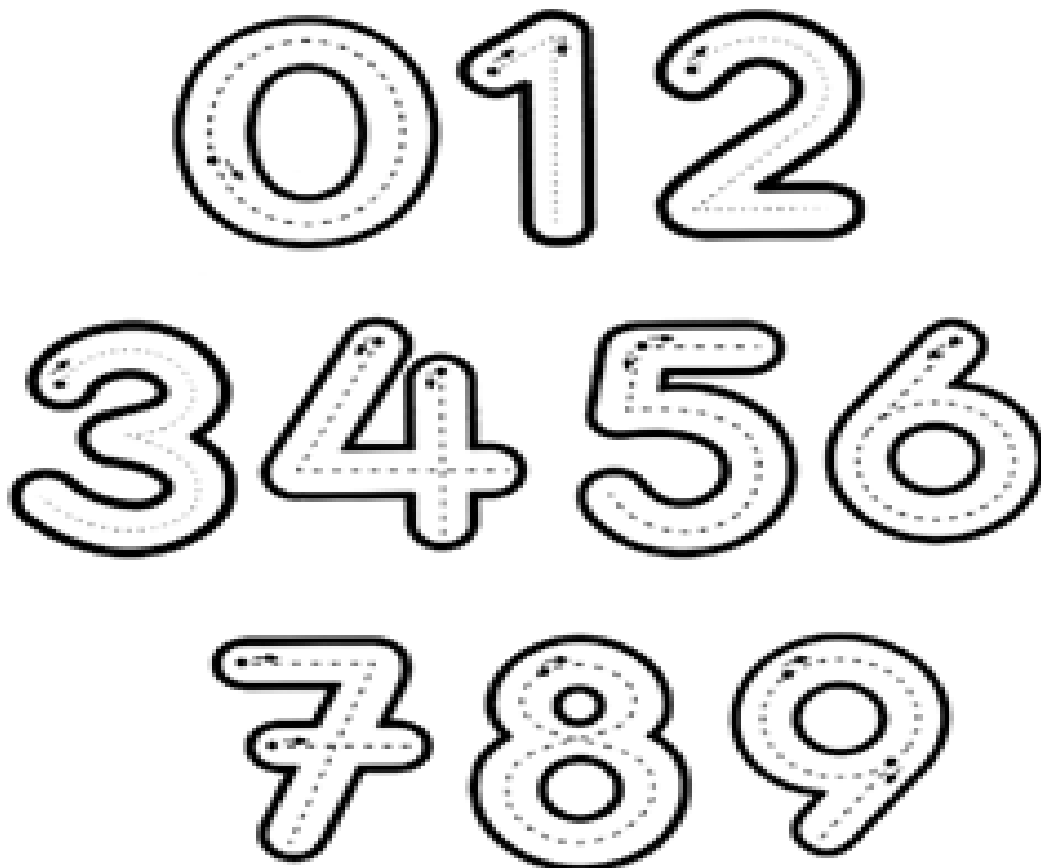


MATEMATICA :

PARA JUGAR



- LUEGO DE JUGAR CHARLAR ¿QUIÉN GANO Y POR QUÉ?.
- REMARCA CADA NUMERO CON UN COLOR DIFERENTE POR LA LINEA PUNTEADA SIN SALIRTE:



LENGUA

- OBSERVA LA COPIA:

UN HADA AMARILLA

● ESCUCHÁ A TU MAESTRA O A TU MAESTRO LEER EL SIGUIENTE POEMA.



**UN HADA AMARILLA
VESTIDA CON HOJAS
BARRE LA VEREDA
Y NUNCA SE ENOJA.**



**MUY CONTENTA CANTA
TA-RE-RI-RO-RU
Y DESPUÉS SE RÍE
JA, JE, JI, JO, JU.**

● PINTÁ CUÁL DE LAS DOS ES EL HADA DEL POEMA.





- CONVERSAR ANTES DE LEER: ¿DE QUÉ HABLARÁ LA POESÍA? ¿POR QUÉ?
- LEER LA POESÍA.

*COMENTAR: DESCUBRIMOS DONDE DICE: HADA-AMARILLA-CONTENTA

*¿CÓMO SE RÍE EL HADA ¿CÓMO SE RÍEN USTEDES?

- RECORTO Y PEGO IMÁGENES DE DOS COSAS QUE COMIENCEN COMO AMARILLA Y ESCRIBO SOLITO COMO PUEDO EL NOMBRE

MATEMÁTICA

- JUGAR GUERRITA DE CARTAS

NECESITAN

- 1 MAZO DE CARTAS DEL 1 AL 9 POR JUGADOR.

CÓMO JUGAR

- SE JUEGA EN PAREJAS.
- CADA UNO PONE SU MAZO BOCA ABAJO.
- LOS DOS JUGADORES DAN VUELTA LA CARTA DE ARRIBA AL MISMO TIEMPO.
- EL QUE TIENE EL NÚMERO MÁS ALTO GANA Y SE LLEVA LAS 2 CARTAS.
- SI HAY EMPATE, ¡SE DECLARA LA GUERRA! SOBRE LAS CARTAS QUE EMPATARON, CADA JUGADOR PONE UNA CARTA BOCA ABAJO Y LUEGO DA VUELTA LA SIGUIENTE DE SU MAZO. EL QUE GANA SE LLEVA LAS 6 CARTAS QUE ESTÁN EN JUEGO.
- GANA EL JUGADOR QUE DEJA SIN CARTAS A SU CONTRINCANTE O EL QUE TIENE MÁS CARTAS CUANDO SE TERMINA LA PARTIDA.

- LUEGO DE JUGAR LAS ORDENAMOS, RECONOCEMOS ANTERIOR Y POSTERIOR, MAYOR Y MENOS QUE...
- RESUELVE:
A)



B)



C)



CIENCIAS

- JUEVES Y VIERNES ES FERIADO POR SER UNA CELEBRACIÓN RELIGIOSA: PASCUAS, PERO ¿QUÉ ES LA PASCUA?
- MIRA EL VIDEO EN ESTE LINK: <HTTPS://WWW.YOUTUBE.COM/WATCH?V=EW8F2LEKTS8>
- PARA LOS CRISTIANOS ES TIEMPO DE REFLEXIÓN, UNIÓN Y ENCUENTRO
- CADA RELIGIÓN TIENE SUS DIFERENTES CELEBRACIONES Y COSTUMBRE A PESAR DE LAS DIFERENCIAS TODAS SON SÍMBOLO DE FE SON IMPORTANTES Y DEBEN SER RESPETADAS PARA VIVIR EN UN MUNDO DE PAZ.
- DESEO QUE EN ESTAS PASCUAS RENAZCAN LA PAZ, EL AMOR Y LA UNIDAD EN CADA UNA DE SUS FAMILIAS.

ESPERO VERNOS PRONTITO

PARA DECORAR CON LA TECNICA QUE PREFIERAN:

