

3º GRADO

LENGUA 4º entrega

*Escribo la fecha y dejo esta actividad consignada en la carpeta

USO DE LA MAYÚSCULA Y PUNTO DENTRO DE UN PÁRRAFO

- 1) El siguiente es el inicio del cuento tradicional llamado “Jorinde y Joringel” de los autores Jacob y Wilhem Grimm. **En las oraciones faltan las mayúsculas y los puntos. Colócalos** con color donde corresponda:

Jorinde y Joringel

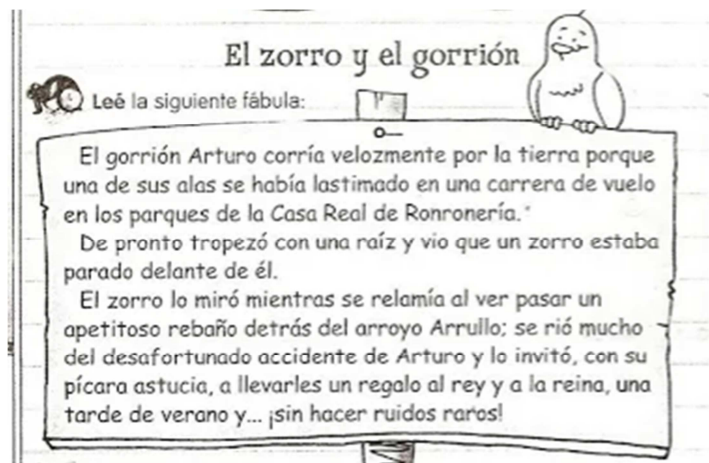
érase una vez un inmenso palacio en medio de un espeso bosque Allí vivía una bruja muy bruja. de día se convertía en búho y por la noche recuperaba su figura humana nadie podía acercarse hasta su palacio, pues quedaba inmovilizado. si se aproximaba una doncella, la bruja la transformaba en ave. así, la temible malvada poseía siete mil jaulas con pájaros había en el reino una hermosa doncella llamada jorinde, enamorada de un joven llamado joringel. juntos solían pasear por el bosque conversando Una tarde se perdieron en la espesa arboleda

Jacob y Wilhem Grimm (adaptación de María Amelia Macedo)

Para saber cómo termina la historia, mirá el video con el siguiente enlace: <https://www.youtube.com/watch?v=F8e6eRmSijS> o busca en Youtube: “Jorinde y Jorindel Canal Pakapaka”.

EN UNA ORACIÓN, LA PRIMERA LETRA DE LA PRIMERA PALABRA SE ESCRIBE CON MAYÚSCULA Y TERMINA CON UN PUNTO.

- 2) Lee la fábula




- Pinta la mayúscula inicial y el punto final de cada oración de la fábula anterior. **Para reconocer cuando termina una oración me fijo si continúa una palabra en letra mayúscula.**

¿Cuántas oraciones hay?.....

FAMILIA DE PALABRAS

*Escribo la fecha y dejo esta actividad consignada en la carpeta

Una familia de palabras es un grupo de palabras que comparten una **misma raíz** y tienen significados que se relacionan o similares. Por ejemplo:




MAR

Marino

Marítimo

Marinero




PAN

Panadero

Panadería

Panecillo

CABALLO



Caballeriza

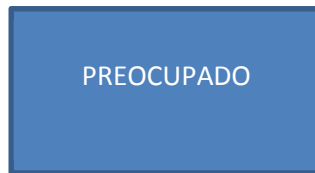
Caballete

Caballero



CASA
Caserío
Casero
Casilla

a) ¿A qué familia pertenecen? Escríbelo al lado de la misma en imprenta minúscula.

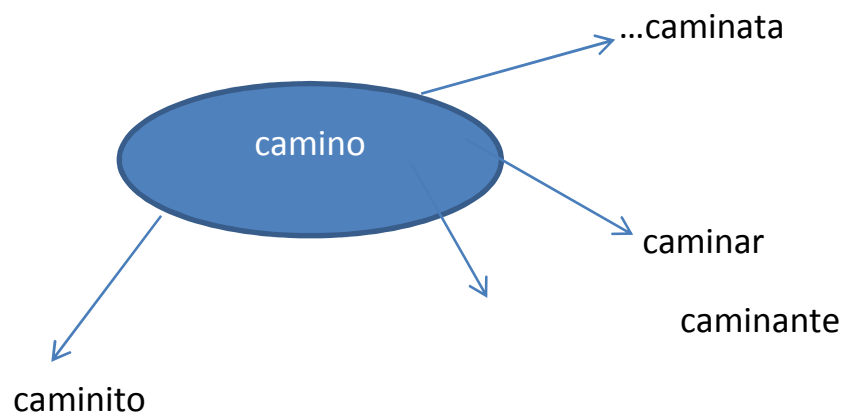


- preocupadísimo-preocupado-preocupante-.....
- humo - humear-humareda-.....
- conocedor- conocer- reconocido-.....

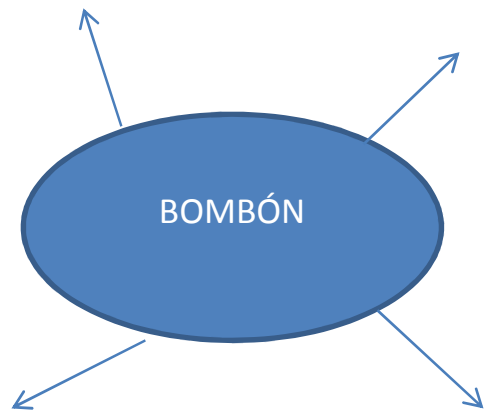
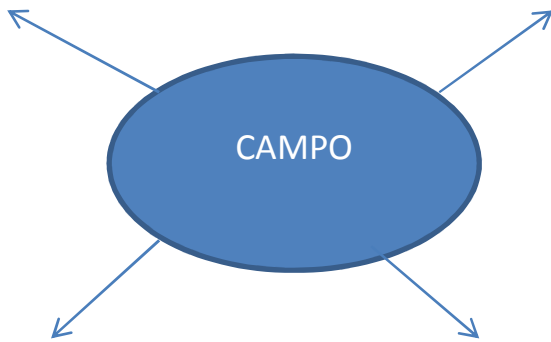
b) Tachen con una línea las palabras que no pertenecen a la familia:

- fresco-fresquita-franco-refrescar- frescura
- agradecer- desagrado- corresponden- agradecimiento

Ejemplo:



Completar con la familia de palabras:



Continúo practicando los diferentes tipos de letras. No confundo mayúsculas y minúsculas.

¡FAMILIAS!

Si a algunos les resulta cómodo, dejo las actividades para que las fotocopien en la Librería Snoopy, en López y Planes y Obispo Castellano, abierta de 9hs a 19hs de lunes a sábado en barrio San Vicente. Queda a 3 cuadras de mi casa y las llevaría una vez por semana, en preferencia, el día del envío. Ojalá algunos puedan aprovecharlo.

*Crea una cuenta de gmail y envía las actividades a subregenciagarzonagulla@gmail.com. .

Si no tienes impresora copia en tu carpeta directamente y envíame una foto de las actividades.

También puedes mandar tus tareas o consultar al WhatSapp 03513688860 en el horario de 14 a 18:00hs.